

# Visite au Musée du tissage et de la soierie de Bussières

---

NIVEAU CM1-6EME

---



---

Musée du tissage et de la soierie  
Espace Pierre Berchoux  
125 Place Vaucanson - 42510 Bussières  
04 77 27 33 95  
[info@museedutissage.com](mailto:info@museedutissage.com)

Lauriane Simon

# Notre musée

---



découvrir



visiter



tester



voyager



---

Découvrez l'univers du tissage et de la soie  
au travers de visites et d'ateliers adaptés



---

## Le musée

---

Le tissage existe à Bussières depuis le Moyen-Age où l'on tissait du chanvre et du lin pour faire des vêtements. Après la révolte des canuts en 1831, les donneurs d'ordres lyonnais se tournent vers la campagne pour trouver de la main-d'œuvre. C'est de cette façon que la soie arrive à Bussières et dans les Montagnes du Matin où il existe déjà un savoir-faire incontestable.

A ce jour, on continue à Bussières et dans la région à fabriquer de la soierie haut de gamme, du voilage, du tissu d'ameublement et du tissu technique.

Pour sauvegarder ce patrimoine, des tisserands ont eu l'idée de créer un musée. Ce projet, difficile à mettre en place, a vu le jour en 1977. Aujourd'hui, le musée conserve et met en valeur une vaste collection de métiers à tisser et de matériel textile. A chaque visite – guidée par un bénévole tisseur – il transmet un savoir-faire et ses évolutions au fil du temps, de 1850 à nos jours.

# Activité 1

Du cocon au fil de soie



Durée : 1h + 1h peinture sur tissu ou tissage sur petits métiers

Lieu : Musée du Tissage et de la Soierie

Objectifs :

- Comprendre ce qu'est la soie et d'où elle vient
- Observer des vers à soie vivants et comprendre leur cycle
- Découvrir comment on obtient le fil de soie et à quoi il sert

Contenu :

- Toucher la soie (tissus et fils)
- Écouter la légende de la princesse chinoise Xi-Ling-Shi
- Observation de vers à soie vivants et explication de leur cycle de vie (activité-mémoire)
- Démonstrations de dévidage de cocons de vers à soie

Suivi d'un atelier peinture sur tissu ou tissage sur petits métiers (1h)

Tarif : 5€ par enfant (+1€ peinture sur tissu)

# Activité 2

---

La laine dans tous ses états !

---



Durée : journée (4h)

Lieu : Ferme de Kalmia – Musée du Tissage et de la Soierie

Objectifs :

- Découvrir l'élevage d'un autre animal laineux : l'alpaga
- Appréhender le traitement de la laine avant son utilisation
- Comprendre comment et pourquoi la laine est utilisée

Contenu :

- Visite de la ferme
- Démonstrations et initiation au cardage et au filage de la laine
- Reconstituer les différentes étapes de préparation de la laine
- Découverte d'autres fils produits par des animaux
- Atelier tissage sur petits métiers

Tarif : 10€ par enfant

# Activité 3

---

Dans la peau d'un tisseur

---



Durée : 1h + 1h atelier tissage sur petits métiers

Lieu : Musée du Tissage et de la Soierie

Objectifs :

- Apprendre les bases et le principe du tissage
- Déterminer les différents éléments du métier à tisser
- Comprendre l'évolution des techniques du tissage

Contenu :

- Explication des bases du tissage sur un petit métier à tisser
- Activité-mémoire : replacer correctement les éléments du métier
- Observation des métiers à tisser en fonctionnement
- Activité : retrouver quels types tissus sont fabriqués par les métiers du musée

Suivi d'un atelier tissage sur petits métiers (1h)

Tarif : 5€ par enfant

# Activité 4

---

## Mémoire de tisseur

---



Durée : 1h + 1h atelier tissage sur petits métiers

Lieu : Musée du Tissage et de la Soierie

Objectifs :

- Ecouter le témoignage d'un tisseur professionnel
- Comprendre le travail du tisseur, les différents métiers du tissage, le rythme de travail
- Découvrir l'évolution du travail du tisseur

Contenu :

- Interview d'un tisseur
- Questions posées sur le métier du tisseur, ses évolutions, l'organisation de ses journées, son temps de travail, le type de tissu réalisé,... et prises de note des réponses
- Questions libres
- Observation des métiers à tisser en fonctionnement

Suivi d'un atelier tissage sur petits métiers (1h)

Tarif : 5€ par enfant

# Activités préparatoires

---

## Faire son premier tissage

---

### Matériels :

- Du fil de toutes les épaisseurs, toutes matières
- Des bouts de bois droit
- Du raphia
- Du plastique en bande

### Monter les fils de chaîne

Choisir son fil de chaîne (celui qui est verticale et que vous verrez apparaître au gré du tissage)

- passez dans la première fente le fil ainsi bloqué et rejoignez la fente du bas en passant dedans,
- passez le fil derrière le carton en le ressortant dans la fente d'à côté
- remontez le fil sur la deuxième fente du haut et ainsi de suite






## Tissage avec les fils de trame

Les fils de trame sont les fils qui servent à faire le tissage (fils horizontaux)

sélectionnez le premier fil et le passer par dessus le 1er fil, par dessous le 2ième fil et répétez jusqu'au dernier fil de chaîne

pour le rang suivant alternez les passages (dessus dessous) de fil par rapport au rang du dessus

faire 5 ou 6 rang d'une couleur et changer de fil



continuez avec les autres fils, ficelle, bois et etc de la même manière en tassant vers le haut avec vos doigts le tissage à chaque rang

variez les épaisseurs de fil (si vous avez pas de gros fil alors associez plusieurs brins ensemble)

continuez jusqu'en bas du métier à tisser

préparez un morceau de bois support et le passez dans les boucles décrochées du métier à tisser



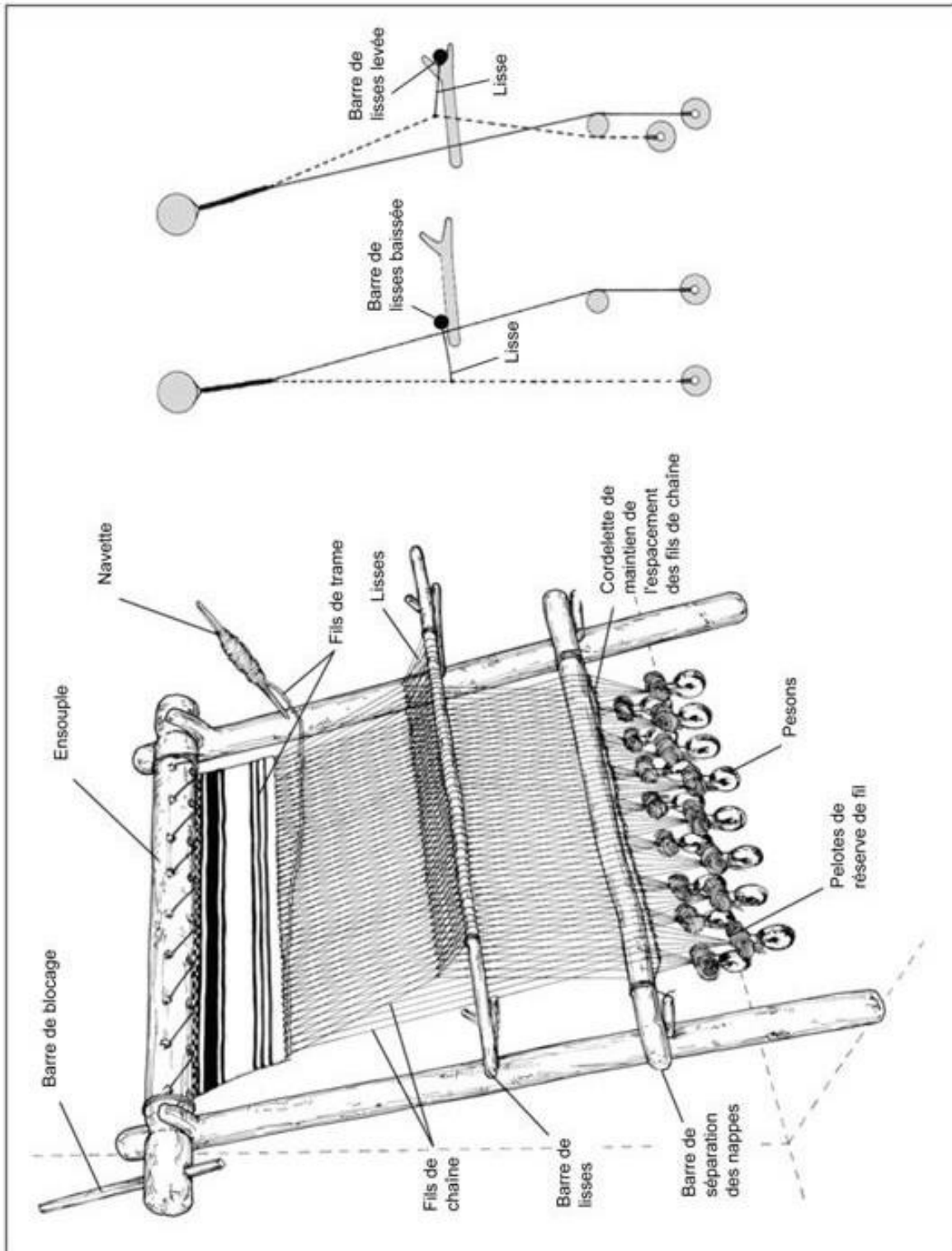
faire pareil pour le bas  
retournez l'ouvrage côté envers et rentrer les fils non voulus sur le bord (les faire passer sous une boucle de fil de trame)



A vous  
de jouer

# Activités préparatoires


De quoi est composée un ancien métier à tisser ?



# Activités préparatoires

## Mots croisés

### Tissage et soierie




#### Horizontal

- 4 ustensile qui contient le fil de trame et qui passe dans le « pas », entre les fils de chaîne.
- 6 type de métier à tisser semi automatique pour la confection de tissus à dessins complexes
- 7 fibre naturelle d'origine animale avec laquelle on confectionne des tissus très prisés
- 8 fibre textile tiré du Cannabis

#### Vertical

- 1 instrument ancien utilisé pour le filage des matières textiles (lin, chanvre ou laine). Tige de bois ou metal
- 2 ou marches, sur un métier à tisser artisanal, permet de manoeuvrer les lices (ou lisses)
- 3 appareil qui permet de préparer les fils de chaîne
- 5 artisan qui confectionne, sur mesure, les vêtements pour homme

# Tissage et soierie



## Horizontal

- ustensile qui contient le fil de trame et qui passe dans le « pas », entre les fils de chaîne.
- type de métier à tisser semi automatique pour la confection de tissus à dessins complexes
- fibre naturelle d'origine animale avec laquelle on confectionne des tissus très prisés
- fibre textile tiré du Cannabis

## Vertical

- instrument ancien utilisé pour le filage des matières textiles (lin, chanvre ou laine). Tige de bois ou métal
- ou marches, sur un métier à tisser artisanal, permet de manœuvrer les lices (ou lisses)
- appareil qui permet de préparer les fils de chaîne
- artisan qui confectionne, sur mesure, les vêtements pour homme

# Activités préparatoires

---

Un peu d'histoire

---

Enseignants : pour en savoir plus sur le textile, ses différentes matières,... vous pouvez consulter le parcours "le textile, de la fibre aux vêtements" disponible sur [Gallica](#).

Découvrez également la brochure enseignants présentant les musées textiles de Forez-Est (Atelier-musée du chapeau à Chazelles-sur-Lyon, Musée de la cravate et du textile à Panissières et Musée du tissage et de la soierie à Bussières) sur notre site internet, dans la rubrique "Les scolaires".

Pour les 6èmes : le musée est classé « Site remarquable du Département ». Des financements pour le transport sont possibles (se renseigner auprès du Département).

# Et après ?

---

Visites complémentaires

---

- Sentier botanique de La Belette, Sainte-Agathe-en-Donzy
  - Ferme Kalmia, Cottance
- Musée de la cravate et du textile, Panissières
- Les lamas de Lafayette, Chambost-Longessaigne
- Jardin des plantes à couleurs, Essertines-en-Donzy
- Ferme des délices foréziens, Saint-Cyr-Les-Vignes